

RELAZIONE DEL CONSIGLIO D'AMMINISTRAZIONE SUL BILANCIO DELL'ESERCIZIO 2016

Signori Rappresentanti dei Soci,

come ormai vi è noto il Tar del Lazio ha rigettato il ricorso di Fon.Coop con sentenza N. 09560/2015 del 13 luglio 2016, avverso alle decisioni prese dal Ministero del Lavoro in tema di costi non ammissibili relativi alle annualità 2009.2011, poco dopo l'Assemblea del bilancio 2015.

Successivamente è stata pubblicata la circolare Ministero Del Lavoro num. 10 del 18 febbraio 2016 che nel ripuntualizzare la normativa applicabile ai Fondi interprofessionale sia alla luce della nota Anac del 15 gennaio 2015 sia della sentenza del Consiglio di Stato 4304 del 15 settembre 2015, ha ribadito che i Fondi sono organismi di diritto pubblico e pertanto essi sono tenuti, per l'acquisizione di beni e servizi, all'applicazione del Codice dei Contratti mentre i contributi erogati per piani formativi non sono ovviamente soggetti a tale disciplina.

Anche se le tesi del Tar del Lazio potrebbero essere ampiamente discusse, il Consiglio ha deciso nel corso del 2016 di non appellare la sentenza ritenendo che le tesi richiamate dalla sentenza Tar del luglio 2015, dalla precedente sentenza del Consiglio di Stato 2015 nonché della lettera Anac del gennaio 2106 e dalla Circolare Del Lavoro num. 10 del 18 febbraio 2016 costituiscano punti ormai acquisiti.

Si tenga poi conto che, come si dirà più avanti parlando del fondo rischi, il Ministero con circolare del 16 dicembre 2016 ha richiesto una perizia asseverata per valutare gli eventuali danni che la mancata aggiudicazione con gara dei contratti contestati possa aver creato allo stesso fondo.

In merito il Consiglio ribadisce che gli importi contestati dal Ministero del Lavoro con lettera del 29 maggio 2015 ancorché relativi a contratti assegnati in proroga e non con nuova gara siano stati stipulati a prezzi sicuramente di mercato senza creare alcun danno per il Fondo; il Consiglio ritiene che la perizia asseverata richiesta darà sicuramente conto di questo dato di fatto.

Signori Rappresentanti dei Soci, è probabile che con la perizia richiesta dal Ministero si definisca e si chiuda il contenzioso relativo ai controlli 2009-2011 ma è di tutta evidenza che tale questione si riproporrà per i controlli delle annualità successive per i quali si auspica di poter procedere nello stesso modo.

Da un punto di vista politico va sottolineato che il dlsg 150/2015 e la costituita Anpal non abbiano ancora prodotto effetti rilevanti sulle politiche dei Fondi ben quanto essi siano inserite nella rete nazionale dei soggetti per le politiche attive del lavoro.

È comprensibile che una riforma così rilevante abbia tempi di realizzazione medio-lunghi ma si ritiene che siano maturi i tempi per iniziare un rapporto con Anpal sul coordinamento delle politiche e delle strategie dei Fondi e sulle politiche di controllo che l'Anpal deve esercitare sugli stessi fondi.

Aderenti

La tabella di seguito riporta la serie 2011-2016 delle aderenti comprese le agricole e dei lavoratori versanti comunque al **netto delle imprese cessate o sospese** secondo la terminologia INPS ad oggi.

FON.COOP - ADERENTI E LAVORATORI OCCUPATI PER ANNO DI ADESIONE									
Anno	Imprese aderenti per anno	Imprese totali	%	Lavoratori versanti per anno	Lavoratori versanti totali	%	Lavoratori max per anno	Lavoratori max totali	%
fino al 2011	7.807		59%	490.661		79%	549.268		79%
al 2012	470	8.277	4%	10.652	501.313	2%	14.236	563.504	2%
al 2013	1.364	9.641	10%	20.846	522.159	3%	24.376	587.880	4%
al 2014	876	10.517	7%	29.201	551.360	5%	31.711	619.591	5%
al 2015	1.347	11.864	10%	24.546	575.906	4%	27.785	647.376	4%
al 2016	1.425	13.289	11%	42.469	618.375	7%	45.530	692.906	7%

Fonte: dati adesione INPS al 31 Dicembre 2016

Legenda

Lav. versanti si fa riferimento al solo dato Inps sui dipendenti, compresi i dirigenti, che versano lo 0,30%

Lav. max si fa riferimento al dato massimo espresso dall'Inps sui lavoratori dipendenti che ricomprende, oltre ai versanti, anche lavoratori non versanti lo 0,30%. Il dato è leggermente sovrastimato in quanto fa riferimento al maggior organico registrato durante l'anno dall'impresa.

In allegato si presentano i dati delle aderenti al dicembre 2016 dettagliati per regione, classe dimensionale delle associate, principale settore di operatività e con un'analisi delle revocate e delle cessate nonché i principali impieghi delle risorse dello 0,30%.

Il gettito dello 0,30%

La tabella che segue da conto del gettito dello 0,30%:

FON.COOP GETTITO DELLO 0,30%			
anno	gettito	taglio del Governo	netto al Fondo
2010	€ 25.193.484,06	0	€ 25.193.484,06
2011	€ 26.746.668,25	0	€ 26.746.668,25
2012	€ 27.125.157,84	0	€ 27.125.157,84
2013	€ 28.762.123,14	€ 7.845.952,61	€ 20.916.170,53
2014	€ 30.240.181,42	€ 4.090.715,45	€ 26.149.465,97
2015	€ 31.924.527,31	€ 840.533,16	€ 31.083.994,15
2016	€ 26.896.754,78	€ 5.336.618,78	€ 21.560.136,00

N.B. il gettito 2016 non è ancora stato interamente versato dall'INPS

I piani formativi finanziati nel 2016

Nel corso del 2016 sono stati pubblicati i seguenti avvisi:

- Avviso 33 Standard del 25 maggio 2016

- Avviso 34 Smart del 25 maggio 2016
- Avviso 35 complessi integrati inclusione del 25 maggio 2016

Con qualche novità organizzativa come per gli avvisi standard una graduatoria basata sull'assegnazione delle risorse alle Regionali ed una ulteriore quota nazionale per premiare i piani di qualità non finanziati sulle graduatorie regionali.

Particolare interesse ha suscitato l'avviso 35 destinato alle politiche di inclusione sociale; la progettazione relativa all'avviso è stata di ottima qualità e il Consiglio sta valutando proprio in questi giorni di maggio la possibilità di affidare una ricerca valutativa sull'impatto (sulle persone, sulle organizzazioni e sul territorio) che avrà la realizzazione dei piani avviso 35.

Nel corso del 2016 sono risultati in gestione:

- 1.012 piani sul Conto Formativo
- 140 Avvisi tematici
- 1.136 sul Fondo di Rotazione

La tabella che segue da conto dei piani approvati e dei contributi assegnati nel corso del 2016.



Fondo Paritetico Interprofessionale Nazionale
per la formazione continua nelle imprese cooperative
costituito da AGCI, Confcooperative, Legacoop e CGIL, CISL, UIL

codici avviso	piani in gestione nel 2016	Contributo Approvato	di cui approvati nel 2016	di cui importo totale	n piani I acc.	importo I Acconto 2016	n piani II acc.	importo II Acconto 2016	piani liquidati nel 2016	saldo sul rendiconto 2016
C12A10	2	€ 46.760,00							2	€ 45.565,00
C13A11	11	€ 679.890,00							9	€ 220.389,00
C14A12	212	€ 7.686.647,00			4	€ 54.775,00	5	€ 86.434,00	199	€ 5.808.980,00
I12S18	55	€ 2.079.145,00			1	€ 24.363,00	4	€ 88.786,00	40	€ 676.223,00
I13S22	2	€ 96.567,00							1	-€ 10.201,00
R11A16	2	€ 51.900,00							1	€ 4.770,00
R13A20	3	€ 10.600,00							2	€ 6.000,00
R13A21	4	€ 153.295,00							2	€ 4.728,00
R13A23	74	€ 2.561.951,00							64	€ 1.707.748,00
R14A24	11	€ 50.990,00							3	€ 6.466,00
C15A13	446	€ 15.335.004,02	175	€ 5930716,33	25	€ 852.383,79	11	€ 255.383,28	255	€ 6.518.151,39
C16A14	341	€ 11.891.816,77	341	€ 11.891.816,77	11	€ 334.620,35	1	€ 29.558,41	25	€ 290.783,16
I14S25	15	€ 3.000.000,00			4	€ 409.775,64				€ -
I15S280	68	€ 2.697.192,34	34	€ 1.401.551,99	40	€ 795.905,56	4	€ 69.507,40	15	€ 264.782,94
R15A26	181	€ 4.462.523,15			32	€ 896.185,00	33	€ 402.255,88	108	€ 1.394.392,71
R15A27	107	€ 4.527.301,15			51	€ 1.159.695,30	21	€ 395.415,00	9	€ 114.815,93
R15A29	240	€ 1.467.368,17	24	€ 108.799,42					233	€ 1.163.372,08
R15A31	193	€ 5.225.597,94	193	€ 5.225.597,94	30	€ 579.558,31	1	€ 5.200,00	1	€ 27.040,00
R15A32	106	€ 5.105.409,47	106	€ 5.105.409,47	27	€ 757.959,79				
R16A33	2	€ 61.996,04		€ 61.996,04						
R16A34	213	€ 1.392.394,04	213	€ 1.392.394,04						
totale	2.288	€ 68.584.348,09	1.086	€ 31.118.282,00	225	€ 5.865.221,74	80	€ 1.332.539,97	969	€ 18.244.006,21

Alcuni rilevanti fatti gestionali

È compito della Nota Integrativa spiegare nel dettaglio i dati dello Stato Patrimoniale e del Conto Economico, qui s'intende solo sottolineare alcuni dati.

Gara pubbliche

Il Fondo adeguandosi tempestivamente a quanto stabilito dal Ministero del Lavoro ha proceduto con gare pubbliche all'acquisizione di beni e servizi relativi a:

- Hosting e housing del sistema informativo Gifcoop e manutenzione evolutiva e correttiva;
- Verifiche Ex post piani formativi;
- Valutazione Ex Ante piani formativi.

Alla data odierna, 11 maggio 2017, le prime due gare sono state già aggiudicate con significativi risparmi sul prezzo posto a base d'asta, mentre la terza gara è in fase di aggiudicazione.

Contenziosi

Frutto delle crisi gestionali di alcune enti formativi nel corso del 2015/16 si registrano alcuni contenziosi per il mancato pagamento delle garanzie concesse da imprese assicurative; nel dettaglio:

- esiste un contenzioso già arrivato al livello di decreto ingiuntivo con l'impresa assicurativa Elite per una garanzia concessa a Lazio Form per € 41.785,00;
- esiste un contenzioso in fase di svolgimento con Gable, HDI, LIG e FidiRoma per l'incasso delle fidejussioni concesse a Inforcoop soc. coop. per un importo totale di € 198.381,38.

Fondo rischi

Il Ministero del Lavoro, nella lettera del 29 maggio 2015, per le somme che ha ritenuto non ammissibili ha autorizzato la costituzione di un fondo rischi. Prudenzialmente l'anno scorso il Consiglio aveva deciso la creazione di un Fondo rischi malgrado si fosse ancora in attesa della sentenza del Tar di Roma e senza che ciò costituisse alcuna acquiescenza alle tesi ministeriali.

Il Fondo rischi è stato iscritto a Bilancio 2015 del Fondo per € 849.794,43.

Con circolare del 16 dicembre 2016 il Ministero del Lavoro è ritornato "sugli importi non ammissibili relativi agli esiti delle verifiche sul sistema di gestione e controllo e sulle attività formative" ribadendo che è "opportuno determinare l'eventuale danno subito dal fondo in conseguenza del mancato rispetto alle singole procedure di scelta del contraente. A tale scopo il Fondo, pertanto, procederà alla nomina di un consulente tecnico iscritto all'Albo dei Consulenti Tecnici d'Ufficio tenuto presso qualsiasi tribunale civile che, attraverso una perizia asseverata, accerti l'effettivo svolgimento dell'attività e la relativa congruità delle spese sostenute rispetto alla prestazione erogata o al bene fornito.

La verifica di congruità dovrà riguardare i contratti evidenziati nella tabella allegata e ogni ulteriore procedura a essi collegata (ad esempio proroghe, rinnovi, etc.) non riportata in quanto non campionata nel corso delle verifiche del triennio 2009-2011.

Detto valore congruo dovrà determinarsi tenendo conto del costo effettivamente sostenuto, facendo riferimento a quanto disposto dall'art. 2041, comma 1, del Codice Civile".

Una volta determinato l'ammontare totale delle rettifiche si procederà con l'adeguamento del fondo rischi.

Il Consiglio di Amministrazione del Fondo ha affidato l'incarico della predetta perizia tecnica

allo studio Aldo Filippini in Roma che la consegnerà a breve. Pertanto nel corso del corso anno economico 2017, una volta che il Consiglio avrà accertato il valore della perizia, si procederà alle eventuali rettifiche sul fondo rischi.

Alcuni dati finanziari

La serie degli ultimi sei anni dei **pagamenti effettuati** per attività formative è la seguente:

ANNO	PAGAMENTI PER ATTIVITA' FORMATIVE	IMPORTO
2011	<i>Pagamenti per attività formative</i>	€ 17.989.471,42
2012	<i>Pagamenti per attività formative</i>	€ 22.783.562,92
2013	<i>Pagamenti per attività formative</i>	€ 24.293.023,84
2014	<i>Pagamenti per attività formative</i>	€ 24.837.712,41
2015	<i>Pagamenti per attività formative</i>	€ 22.639.716,39
2016	<i>Pagamenti per attività formative</i>	€ 25.441.767,92

Sommando i pagamenti per spese formative alle spese generali e alle cosiddette spese “propedeutiche” del 2016 si supera ampiamente l’incassato nell’anno; come d’altra parte accade già dal 2012.

I risultati della gestione finanziaria del 2016 sono di seguito riportati e pur continuando l’assegnazione delle risorse con il metodo di aste competitive tra banche per l’allocazione al meglio della liquidità disponibile, utilizzando comunque gli strumenti finanziari previsti dalla normativa ministeriale, essi sono modesti per effetto della vistosa caduta dei tassi di interesse nel 2016:

GESTIONE FINANZIARIA 2016	
<i>Proventi da PCT & Time Deposit</i>	€ 304.032,08
<i>Interessi Attivi su c/c</i>	€ 174.585,91
<i>Arrotondamenti</i>	€ -0,46
TOTALE	€ 478.617,53

Queste risorse comunque confluiscono sulla dotazione per attività formative, così come detta la relativa Circolare Ministeriale.

L’assistenza territoriale e i controlli in itinere

Nel corso dell’anno l’assistenza tecnica territoriale ha operato *controlli in itinere* su 399 piani secondo la tabella seguente:

regioni/avvisi	C15A13	C16A14	I14S25	I15S280	R15A26	R15A27	R15A29	R15A31	R15A32	R16A34	Totale complessivo
Abruzzo	2	2			3			1		1	9
Basilicata					4	2		1	2		9
Calabria		1		2	1	4		1	2		11
Campania				1	2					2	5
Emilia Romagna	39	41		3	1	4	3	5	1	5	102
Friuli Venezia Giulia	3	3				2	1				9
Lazio	6	4		2	7	5		3	3		30
Liguria						1			1		2
Lombardia	21	9	1	1	2	3	1	7	3		48
Marche	10	8		2	4	1	1	1		1	28
Molise	1		1			1					3
Piemonte	6	15	1	1	1	1	5				30
Puglia	5			2	5	1		1			14
Sardegna	3				2			2			7
Sicilia		3			5	3		1			12
Toscana	8	5		2	3		3	5	3	2	31
Trento	5	3			1	1					10
Umbria	6	3			2		2	1	2		16
Veneto	9	6		2	5			1			23
Totale complessivo	124	103	3	18	48	29	16	30	17	11	399

Nell'operare i controlli gli assistenti tecnici svolgono anche una funzione "consulenziale" ad enti di formazione ed imprese titolari dei piani.

I controlli ex post

Nel corso del 2016 in attesa dell'aggiudicazione della gara "Controlli e verifiche Ex Post" non si è potuto procedere ad alcun controllo ex post.

Il 15 febbraio 2017 si è aggiudicata la gara al concorrente A.C.G. Consulting con il quale si è convenuto di effettuare la quota di controlli annuali a partire dall'annualità 2016.

Il nuovo sistema informativo

Come detto prima si è reso necessario bandire una nuova gara per la manutenzione del sistema informativo GifCoop. Un nuovo fornitore (NTTData Italia) si è aggiudicato la commessa. Il trasferimento di tutto il software dal vecchio fornitore al nuovo sarà completo entro il primo semestre 2017.

La comunicazione ed il marketing associativo

Nel 2016 sono state avviate e realizzate le seguenti attività:

Si è continuata la consueta attività di sponsorizzazione e promozione del Fondo su news lettere e sui siti di interesse; si è sponsorizzato tramite AICCON "Le giornate di Bertinoro 2016" e il Forim del Terzo Settore.

Si è avviata una importante attività per la costituzione di un Conto Formativo di gruppo con la cooperativa CEF che associa all'incirca 1.000 farmacie.

Si è organizzato il Convegno di presentazione libro di Fon.Coop edito dal Mulino *La formazione continua nella cooperazione. Le politiche e l'attività di Fon.Coop: valori,*

risultati, prospettive. Il convegno si è tenuto il 28 giugno alla presenza del Ministro Giuliano Poletti e del presidente dell'Anpal Maurizio Dal Conte.

Da novembre si è avviata la collaborazione tra Fon.Coop e Legacoop Nazionale – con il coordinamento di PNI, società di servizio di Legacoop - per la promozione sui territori dell'adesione e delle opportunità di finanziamento del Fondo. Obiettivo della collaborazione è ridurre il gap tra le aderenti al Fondo e le associate a Legacoop. L'attività prosegue nel 2017.

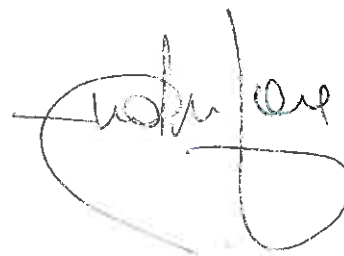
Sempre a novembre si è avviata la collaborazione tra Fon.Coop e Confcooperative Nazionale – con il coordinamento di ICN, società di servizio di Confcooperative - per la promozione sui territori dell'adesione e delle opportunità di finanziamento del Fondo. Obiettivo della collaborazione è ridurre il gap tra le aderenti al Fondo e le associate a Confcooperative. L'attività prosegue nel 2017.

Infine si segnala che il progetto del bilancio 2016 è accompagnato da un "Prospetto di rendicontazione finanziaria di cassa" predisposto secondo le indicazioni ministeriali.

Riguardo al progetto di bilancio dell'esercizio 2016 esso si chiude in pareggio.

Il Presidente
Andrea Fora

Roma, 11 maggio 2017



BILANCIO D'ESERCIZIO 2016

STATO PATRIMONIALE			
ATTIVITA'		PASSIVITA'	
Descrizione	Importo	Descrizione	Importo
IMMOBILIZZAZIONI Immateriali	1.019.995,36	PATRIMONIO NETTO	1.123.125,15
Diritti brevetti indust utili opere ingeg	1.019.508,12	Patrimonio di Dotazione	1.123.125,15
Concess. licenze marchi e diritti simili	487,24	Fondi per rischi e oneri	849.794,43
IMMOBILIZZAZIONI materiali	103.129,79	Fondi rischi	849.794,43
Impianti e macchinario	6.089,90	FONDO RISORSE FINANZIARIE	99.410.696,81
Mobili e arredi	48.076,99	Fondo Risorse Finanziarie	99.410.696,81
Macchine d'ufficio	46.921,97	FONDI ACCANTONAMENTO	30.750,64
Altri beni	2.040,93	Fdo TFR	30.750,64
CREDITI	17.383.407,60	DEBITI	391.452,88
Crediti Risorse Finanziarie	9.588.027,00	Debiti vs fornitori entro l'eserciz succ	87.667,97
Anticipazioni Avvisi & Conti Formativi	6.877.624,19	Debiti vs dipendenti & collaboratori	1.322,42
Verso altri entro l'esercizio successivo	917.756,41	Debiti vs CdA	138.206,57
ATTIVITA' FINANZIARIE non costituenti	59.999.195,97	Debiti vs GTAV	3.000,00
Altri titoli	59.999.195,97	Debiti tributari entro l'esercizio succ	98.488,68
DISPONIBILITA' LIQUIDE	23.310.804,92	Debiti vs istit prev/sicur soc < es suc	62.629,28
Banche c/c attivi	23.309.027,05	Altri debiti entro l'esercizio successivo	137,96
Altre disponibilità	1.672,00	RATEI & RISCOINTI passivi	70.196,16
Denaro e valori in cassa	105,87	Ratei passivi	70.196,16
RATEI & RISCOINTI attivi	59.482,43		
Ratei attivi	59.482,43		
TOTALE ATTIVITA'	101.876.016,07	TOTALE PASSIVITA'	101.876.016,07

CONTI D'ORDINE

DARE		AVERE	
Descrizione	Importo	Descrizione	Importo
CONTI D'ORDINE	99.489.503,36	CONTI D'ORDINE	99.489.503,36
Impegni	99.489.503,36	Impegni	99.489.503,36
TOTALE DARE	99.489.503,36	TOTALE AVERE	99.489.503,36

BILANCIO D'ESERCIZIO 2016

CONTO ECONOMICO

COSTI		RICAVI	
Descrizione	Importo	Descrizione	Importo
SPESE PIANI FORMATIVI	22.696.536,68	PROVENTI RISORSE INPS	29.909.765,98
Spese Piani Formativi	22.670.571,67	Proventi Risorse INPS	29.737.224,96
Mobilità tra Fondi	25.965,01	Portabilità Risorse INPS	172.541,02
SPESE PROPEDEUTICHE	1.158.204,07	GESTIONE FINANZIARIA	454.138,77
Logo e linea grafica	7.517,20	Gestione Finanziaria	454.138,77
Sito Web	457,07	UTILIZZO RISORSE FINANZIARIE	25.035.951,09
Presentazione del Fondo	7.825,48	Utilizzo Risorse Finanziarie	25.035.951,09
Campagne Promozionali	159.582,85		
Assistenza Tecnica Territoriale	380.601,94		
Hardware software comp cons & manut	322.210,30		
GTAV	127.740,03		
Controlli finali	2.269,20		
ANALISI DEI FABBISOGNI	150.000,00		
SPESE GESTIONALI	1.181.210,34		
Locazione Sede	51.884,87		
Pulizie & Manutenzioni	11.283,06		
Utenze	23.966,65		
Spese Generali	23.944,21		
Viaggi e trasferte-rappresentanza	4.063,75		
Personale	787.393,20		
Consulenze	96.708,80		
Collegio Sindacale	70.862,87		
Consiglio di Amministrazione	66.756,18		
Immobilizzazioni	4.707,89		
Canoni annui software	3.316,56		
Imposte e Tasse	27.472,43		
Altri Costi di Gestione	8.849,87		
ACCANTONAMENTO PIANI FORMATIVI	27.169.675,12		
Accantonamento Piani Formativi	27.169.675,12		
ACCANTONAMENTO SPESE PROPEDEU	1.597.180,00		
Accantonamento Spese Propedeutiche	1.597.180,00		
ACCANTONAMENTO SPESE GESTIONALI	1.597.049,63		
Accantonamento Spese Gestionali	1.597.049,63		
TOTALE COSTI	55.399.855,84	TOTALE RICAVI	55.399.855,84

PROSPETTO DI RENDICONTAZIONE RISORSE DI REGIME RELATIVE ALL'ANNO 2016

	BILANCIO	FINANZIARIO
1 INCASSO INPS (0,30%) ANNO 2015 AL NETTO TAGLIO GOVERNO	29.909.785,98	29.726.436,26
2 CONTRIBUTI FINANZIARI DA REGIONE LOMBARDA SU AVVISI		508.028,88
ONERI E PROVENTI FINANZIARI RISORSE L. 388/00		
7.1.A PROVENTI RELATIVI A RISORSE L. 388/00 (INTERESSI ATTIVI)	478.617,53	502.915,17
7.2.A ONERI RELATIVI A RISORSE L. 388/00 (INTERESSI PASSIVI)	30.370,82	998,98
SUB TOTALE MACROVOCE 7 (7.1 - 7.2)	448.246,71	601.916,19
PORTABILITA'/MOBILITA' TRA FONDI		
8.1.A PROVENTI RELATIVI ALLA PORTABILITA' IN ENTRATA	172.541,02	172.541,02
8.2.A ONERI RELATIVI ALLA MOBILITA' IN USCITA	25.966,01	25.966,01
SUB TOTALE MACROVOCE 8 (8.1 - 8.2)	146.575,01	146.575,01
TOTALE ENTRATE NETTE ANNO 2016	30.056.341,99	30.379.036,13
SPESE GESTIONALI AMMISSIBILI 6,5%	1.653.098,81	1.670.647,10
SPESE PROPEDEUTICHE 6,5%	1.653.098,81	1.670.647,10
SPESE FORMATIVE	27.198.891,08	27.638.260,19
TOTALI	2016	2016
A) TOTALE ATTIVITA' DI GESTIONE	1.183.370,69	1.185.050,52
B) TOTALE ATTIVITA' PROPEDEUTICHE	1.155.204,07	1.040.064,71
C) TOTALE ATTIVITA' FORMATIVE	22.670.571,87	25.484.592,85
TOTALE A)+B)+C)	25.009.146,42	27.659.807,88

TOTALE RISORSE DISPONIBILI E IMPEGNI AL 31 DICEMBRE 2016		
FONDO RISORSE FINANZIARIE DISPONIBILI	99.406.644,40	82.927.324,74
PIANI FORMATIVI APPROVATI DA PAGARE	39.323.770,69	32.446.146,40
AVVISI FORMATIVI PUBBLICATI DA PAGARE	8.915.247,72	8.915.247,72
DISPONIBILITA' CONTO FORMATIVO AZIENDALE	42.930.322,55	33.793.480,63
PIANI PROPEDEUTICI APPROVATI DA PAGARE		
SPESE PROPEDEUTICHE APPROVATE DA PAGARE		
TOTALE RISORSE DISPONIBILI DA IMPEGNARE	8.238.303,54	7.772.449,99

A) ATTIVITA' DI GESTIONE (D.L. del 17/12/2009)	2016	2016
1 PERSONALE		
1.1.A DIPENDENTI E COLLABORATORI	813.592,17	782.041,82
1.2.A VIAGGI E TRASFERTE	4.088,75	4.191,10
TOTALE 1	817.680,92	786.232,92
2 ORGANI STATUTARI		
2.1.A COMPENSI	124.140,82	118.187,83
2.2.A VIAGGI E TRASFERTE	14.697,69	15.597,47
TOTALE 2	138.838,51	133.785,30
3 BENI MATERIALI ED IMMATERIALI		
3.1.A ACQUISTO BENI MATERIALI ED IMMATERIALI	9.040,45	8.618,75
3.2.A AMM.TO DI BENI NON ACQUISTATI CON RISORSE L. 388/00	-	-
3.3.A SPESE DI COSTITUZIONE DEL FONDO (EVENTUALE)	-	-
TOTALE 3	9.040,45	8.618,75
4 GODIMENTO BENI DI TERZI		
4.1.A FITTI PASSIVI (CANONI D'USO)	51.884,87	51.884,87
4.2.A NOLEGGI	341,60	341,60
TOTALE 4	52.226,47	52.226,47
5 SERVIZI E MATERIALI		
5.1.A CONSULENZE	100.187,80	96.401,04
5.2.A ASSICURAZIONI (OBBLIGATORIE PER LEGGE)	5.336,82	-
5.3.A UTENZE E SERVIZI	42.495,92	41.433,15
5.4.A MATERIALI DI CONSUMO	17.558,80	16.376,88
TOTALE 5	165.569,34	154.211,07
6 IMPOSTE E TASSE		
6.1.A IMPOSTE E TASSE	64,00	64,00
TOTALE 6	64,00	64,00
SUB TOTALE MACROVOCI DA 1 A 6*	1.183.370,69	1.135.050,62
TOTALE ATTIVITA' DI GESTIONE*	1.183.370,69	1.135.050,52

*Ai fini del calcolo dei limiti percentuali annui delle spese di gestione non va ricompresa la macrovoce 7 qualora il relativo totale riporti un'eccedenza attiva (proventi > oneri).

B) ATTIVITA' PROPEDEUTICHE	2016	2016
1 PERSONALE		
1.1.B DIPENDENTI E COLLABORATORI	-	-
1.2.B VIAGGI E TRASFERTE	-	-
TOTALE 1	-	-
2 ACQUISTO BENI MATERIALI ED IMMATERIALI		
2.1.B MACCHINE D'UFFICIO ELETTRONICHE	-	-
2.2.B MOBILIED ARREDI	-	-
2.3.B SOFTWARE	-	-
2.4.B ALTRE IMMOBILIZZAZIONI	-	-
TOTALE 2	-	-
3 ALTRI SERVIZI		
3.1.B SERVIZI DI COMUNICAZIONE/PROMOZIONE	165.689,45	174.196,26
3.2.B SERVIZI DI ANALISI DELLA DOMANDA E FABBISOGNI	150.000,00	15.000,00
3.3.B GESTIONE DEL SISTEMA INFORMATICO DI CONTROLLO E MONITORAGGIO	418.981,10	427.939,87
3.4.B CONSULENZE	40.031,68	30.828,26
3.5.B ASSISTENZA TECNICA	380.601,94	392.298,62
TOTALE 3	1.155.204,07	1.040.064,71
TOTALE ATTIVITA' PROPEDEUTICHE	1.155.204,07	1.040.064,71

C) ATTIVITA' FORMATIVE	2016	2016
1.1.C ATTIVITA' FORMATIVE AZIENDALI AVVISI A BANDO	7.882.835,53	9.947.169,70
1.5.C ATTIVITA' FORMATIVE AZIENDALI CONTO FORMATIVO	14.787.798,14	14.603.515,07
1.2.C ATTIVITA' FORMATIVE TERRITORIALI	-	-
1.3.C ATTIVITA' FORMATIVE SETTORIALI	-	934.017,88
1.4.C ATTIVITA' FORMATIVE INDIVIDUALI	-	-
TOTALE ATTIVITA' FORMATIVE	22.670.571,87	25.484.592,85

Nota integrativa

1. PREMESSA

L'Associazione, denominata Fondo Paritetico Interprofessionale Nazionale per la Formazione Continua, nelle imprese Cooperative – FON.COOP, è stata costituita in data 29/11/2001, ai sensi dell'art. 118 della L. 388/2000 come Ente non commerciale di diritto privato.

2. FINALITÀ DELL'ENTE

Gli scopi istituzionali del Fondo comprendono così come previsto dall'art. 2 dello Statuto le seguenti attività:

1. “promuovere e finanziare in tutto o in parte - nel rispetto delle modalità fissate dalla Legge - piani formativi aziendali, territoriali, settoriali o individuali, regionali, interregionali e nazionali concordati tra le parti”;
2. “promuovere e finanziare ogni eventuale ulteriore iniziativa propedeutica e/o comunque direttamente connessa a detti piani, concordata tra le parti”.

La stessa norma prevede che il Fondo può “svolgere la sua attività anche promuovendo e finanziando attività a sostegno delle politiche di formazione continua e/o in progetti di formazione, particolarmente rivolti, ad imprese, settori e territori a scarso sviluppo cooperativo”, e che non ha scopo di lucro.

3. AGEVOLAZIONI DI CUI GODE L'ENTE

Fon.Coop beneficia delle agevolazioni fiscali e tributarie in materia di Enti associativi, previste dall'art. 148 e seguenti del D.P.R. 917/1986 e successive modificazioni e dall'art. 4 del D.P.R. 633/1972 e successive modificazioni.

4. CONTENUTO E FORMA DEL BILANCIO AL 31.12.2016

Il Bilancio di Fon.Coop è predisposto al 31 dicembre di ogni anno.

Il Bilancio dell'esercizio è quindi composto dallo Stato Patrimoniale, dal Conto Economico e dalla Nota integrativa recante in allegato il Rendiconto Finanziario predisposto secondo le indicazioni pervenute dal Ministero Vigilante ed è accompagnato dalla Relazione del Consiglio di Amministrazione.

Il Bilancio viene redatto, tenendo in considerazione la particolarità dell'attività del Fondo, in conformità alle disposizioni riguardanti il D. Lgs. n. 460/1997, interpretate ed integrate dalle circolari emanate dal Ministero del Lavoro, applicando il criterio contabile di competenza economica in ottemperanza alle Raccomandazioni emanate in materia di enti non profit, dal Consiglio Nazionale dei Dottori Commercialisti.

I criteri di classificazione e di valutazione utilizzati nella formazione del bilancio d'esercizio chiuso al 31 dicembre 2016 non si discostano dai criteri utilizzati nei precedenti esercizi.

5. CRITERI DI VALUTAZIONE E DESCRIZIONE

Stato Patrimoniale

5.1 Attività

5.1.1a. Immobilizzazioni: Criteri di Valutazione

Le immobilizzazioni sono iscritte al criterio del costo di acquisto tenendo in considerazione gli oneri accessori e i costi sostenuti per l'utilizzo delle stesse, e sono ammortizzate nell'anno di acquisizione, in quanto totalmente finanziate con le risorse annuali di competenza.

5.1.1b. Immobilizzazioni: Descrizione

Nel seguente prospetto sono riportate le variazioni rispetto all'esercizio precedente delle singole voci riguardanti le immobilizzazioni:

DESCRIZIONE	SALDO AL 31 DIC 2015	ACQUISTI	ALIENAZIONI	SALDO AL 31 DIC 2016
IMMOBILIZZAZIONI Immateriali	1.061.933,46	203.027,32	244.965,42	1.019.995,36
Software e sito web	1.061.446,22	203.027,32	244.965,42	1.019.508,12
Marchi	487,24			487,24
IMMOBILIZZAZIONI materiali	104.752,50	4.340,79	5.963,50	103.129,79
Impianti	6.089,90			6.089,90
Mobili, arredi e dotazioni d'ufficio	45.445,36	2.631,63		48.076,99
Macchine d'ufficio elettroniche	50.829,07	1.223,20	5.130,30	46.921,97
Altri beni < € 516,45	2.388,17	485,96	833,20	2.040,93
TOTALE	1.166.685,96	207.368,11	250.928,92	1.123.125,15

5.1.2. Disponibilità Liquide

Le disponibilità liquide sono costituite dai valori finanziari presenti in cassa, dalla carta di credito prepagata e dai conti correnti bancari aperti presso la Banca Monte dei Paschi, Banca di Credito Cooperativo di Roma, Banca di Cambiano (ex AGCI), Banca Unipol, Banca Prossima e Banca BPER iscritte al valore nominale.

5.1.3 Attività Finanziarie

5.1.3a. Attività Finanziarie: Criteri di Valutazione

Le attività finanziarie sono costituite dagli investimenti nelle operazioni Pronti Contro Termine e/o Time Deposit iscritti al costo di acquisto del singolo prodotto finanziario.

5.1.3b. Attività Finanziarie: Descrizione

Si evidenziano di seguito le operazioni riguardanti gli investimenti delle liquidità in eccedenza:

PCT	Costo di acquisto
BTP 14/01.05.2019 2.50% - Tasso netto 0,25 %	14.999.195,97
TOTALE	14.999.195,97

TIME DEPOSIT	Costo di acquisto
BANCA BPER - Tasso netto 0,11 %	15.000.000,00
BANCA CAMBIANO - Tasso netto 1,06 %	15.000.000,00

BANCA UNIPOL - Tasso netto 0,07 %	15.000.000,00
TOTALE	45.000.000,00

5.1.4. Crediti

I crediti sono iscritti al valore nominale e suddivisi in:

- a) Crediti per Risorse Finanziarie, che accolgono valori ancora da incassare relativi a Risorse spettanti all'Ente ed esigibili nel breve termine.
- b) Crediti diversi, che accolgono tutti i crediti relativi alla gestione corrente ed esigibili nel breve periodo. Per quanto riguarda il credito Irap, gli acconti Irap, le ritenute fiscali e previdenziali trattenute e/o versate in maggior misura (Irpef, Inps e Inail) si evidenzia che saranno utilizzate in compensazione a valere sui primi versamenti utili; per quanto riguarda gli acconti sulle retribuzioni a dipendenti e collaboratori saranno decurtati dal netto dovuto in busta paga.

Per quanto riguarda Crediti vs aggiudicatari gare per rimborsi spese saranno esigibili a seguito dell'aggiudicazione delle gare relative con la stipula del contratto.

Per quanto concerne il deposito cauzionale versato per la locazione dell'immobile dove viene svolta l'attività istituzionale ed i depositi cauzionali sui contratti di utenza (gas, energia elettrica e telefono) si segnala che saranno esigibili al momento dello scadere dei rispettivi contratti.

- c) Anticipazioni Avviso 18, 21, 23, 25, 26, 27, 28, 29, 31, 32, C/ Formativo 2015, C/ Formativo 2016, che accolgono tutti gli acconti versati e non ancora definitivamente

rendicontati e coperti da polizze fideiussoria come richiesta dalla normativa vigente.

- d) Crediti vs terzi per controversie Ministero è una posta istituita a seguito della Nota conclusiva sugli esiti relativi ai controlli svolti sul Fondo in relazione alle attività di gestione e controllo e alle attività formative - annualità 2009-2010-2011, nell'ambito dei compiti di vigilanza attribuiti al Ministero del Lavoro ai sensi del comma 2 dell'art.118 della Legge 388/2000 e s.m.i. del 29 Maggio 2015 nelle more del perfezionamento delle procedure di recupero delle somme ritenute non ammissibili, attraverso la predisposizione di un apposito fondo rischi, pari al valore complessivo delle somme indicate nella nota conclusiva stessa.

5.1.5. Ratei Attivi

Sono iscritte in tali voci quote di costi e proventi, comuni a due o più esercizi, l'entità dei quali varia in ragione del tempo, in ottemperanza al principio della competenza temporale.

Tra i ratei attivi sono iscritte le competenze bancarie maturate alla fine dell'esercizio e i proventi derivanti dall'investimento in Pronti Contro Termine e Time Deposit maturati alla fine dell'esercizio ma imputate sul conto corrente bancario nell'esercizio successivo.

5.2 Passività

5.2.1 Debiti

I debiti sono valutati al valore nominale e sono costituiti da Debiti verso fornitori, al netto delle note di accredito da ricevere; dai debiti tributari e previdenziali e da Debiti Diversi, tra i quali sono iscritti i debiti relativi alla gestione corrente tutti esigibili nell'esercizio successivo.

5.2.2 Fondi per Risorse Finanziarie

Gli accantonamenti ai fondi sono stanziati per coprire debiti di esistenza certa, per lo svolgimento delle attività formative.

Gli accantonamenti e le rettifiche riflettono l'insieme delle delibere assunte dagli organi statutari con conseguente addebito a conto economico al netto degli importi utilizzati.

Si evidenziano le variazioni rispetto all'esercizio precedente delle voci dei Fondi e il loro utilizzo a copertura delle spese 2016:

FONDI	Saldo 31/12/15	Accantonamenti	utilizzi 2016	rettifiche / modifiche e restituzioni	Totale Spese Nette	Saldo 31/12/16
F.do sp. propedeutiche 2004	0,00	0,00			0,00	0,00
F.do spese gestione 2004	0,00	0,00			0,00	0,00
F.do attività formative 2004	0,00	0,00			0,00	0,00
F.do sp. propedeutiche 2005	0,00	0,00			0,00	0,00
F.do spese gestione 2005	0,00	0,00			0,00	0,00
F.do attività formative 2005	0,00	0,00			0,00	-0,00
F.do spese formative 2006	152.664,48	0,00	152.664,48		152.664,48	0,00
F.do sp. propedeutiche 2006	0,00	0,00			0,00	0,00

F.do spese gestione 2006	0,00	0,00			0,00	0,00
F.do spese formative 2007	99.934,82	0,00	99.934,82		99.934,82	0,00
F.do sp. propedeutiche 2007	0,00	0,00			0,00	0,00
F.do spese gestione 2007	0,00	0,00			0,00	0,00
F.do spese formative 2008	289.956,96	0,00	289.956,96		289.956,96	0,00
F.do sp. propedeutiche 2008	0,00	0,00			0,00	0,00
F.do spese gestione 2008	0,00	0,00			0,00	0,00
F.do spese formative 2009	500.508,07	-0,76	187.780,40		187.780,40	312.726,91
F.do sp. propedeutiche 2009	0,00	-0,05		-0,05	-0,05	0,00
F.do spese gestione 2009	0,00	-0,03		-0,03	-0,03	0,00
F.do spese formative 2010	1.665.759,82	-5.867,17	1.191.867,24		1.191.867,24	468.025,41
F.do sp. propedeutiche 2010	0,00	-260,76		-260,76	-260,76	0,00
F.do spese gestione 2010	0,00	-391,15		-391,15	-391,15	0,00
F.do spese formative 2011	5.081.128,98	-602,31	4.476.570,21		4.476.570,21	603.956,46

F.do sp. propedeutic he 2011	0,00	-41,07		-41,07	-41,07	0,00
F.do spese gestione 2011	0,00	-41,07		-41,07	-41,07	0,00
F.do spese formative 2012	13.608.903, 67	20.405,15	8.385.667,6 2		8.385.667,6 2	5.243.641,2 0
F.do sp. propedeutic he 2012	0,00	1.391,26	1.089,38	301,88	1.391,26	0,00
F.do spese gestione 2012	823.957,81	1.391,26	824.916,82	432,25	825.349,07	0,00
F.do spese formative 2013	19.488.432, 63	76.301,45	5.557.803,1 5		5.557.803,1 5	14.006.930, 92
F.do sp. propedeutic he 2013	89.967,25	5.202,37	95.169,62		95.169,62	0,00
F.do spese gestione 2013	1.249.767,8 6	5.202,37	388.824,69		388.824,69	866.145,54
F.do spese formative 2014	23.996.930, 16	119.754,08	1.916.949,3 4		1.916.949,3 4	22.199.734, 90
F.do sp. propedeutic he 2014	1.560.802,9 1	8.165,05	1.058.945,0 7		1.058.945,0 7	510.022,89
F.do spese gestione 2014	1.560.802,9 1	8.165,05			0,00	1.568.967,9 6
F.do spese formative 2015	21.501.308, 40	7.144.491,87	378.146,26		378.146,26	28.267.654, 01
F.do sp. propedeutic he 2015	1.157.282,4 9	396.916,21			0,00	1.554.198,7 0

F.do spese gestione 2015	1.157.282,49	396.916,21			0,00	1.554.198,70
F.do spese formative 2016		19.667.130,55	12.397,74		12.397,74	19.654.732,81
F.do sp. propedeutiche 2016		1.185.806,99			0,00	1.185.806,99
F.do spese gestione 2016		1.185.806,99			0,00	1.185.806,99
F.do spese formative Portabilità	97.351,43	172.541,02	46.798,45		46.798,45	223.094,00
TOTALE	94.082.743,15	30.388.383,51	25.065.482,26	0,00	25.065.482,26	99.405.644,40

5.2.3 FONDO PER RISCHI E ONERI FUTURI

- e) Fondo Rischi per controversie vs Ministero è una fondo rischi istituito a seguito della Nota conclusiva sugli esiti relativi ai controlli svolti sul Fondo in relazione alle attività di gestione e controllo e alle attività formative - annualità 2009-2010-2011, nell'ambito dei compiti di vigilanza attribuiti al Ministero del Lavoro ai sensi del comma 2 dell'art.118 della Legge 388/2000 e s.m.i. del 29 Maggio 2015 nelle more del perfezionamento delle procedure di recupero delle somme ritenute non ammissibili, pari al valore complessivo delle somme indicate nella nota conclusiva stessa.

5.2.4 Fondo TFR

Il trattamento di fine rapporto viene stanziato per coprire l'intera passività maturata nei confronti del personale dipendente in conformità alla legislazione vigente ed al contratto collettivo di lavoro applicato. Tale passività è soggetta a rivalutazione a mezzo di indici. Il Fondo trattamento di fine rapporto è congruo alla stregua delle regole contenenti i principi contabili, in quanto corrisponde al totale delle singole indennità maturate a favore dei dipendenti in carico alla data di chiusura del bilancio.

5.3 Ratei passivi

Sono iscritte in tali voci quote di costi e proventi, comuni a due o più esercizi, l'entità dei quali varia in ragione del tempo, in ottemperanza al principio della competenza temporale.

Tra i ratei passivi sono iscritte le competenze relative al rateo di 14 mensilità dei dipendenti maturati al 31/12/2016 che sarà erogato nell'esercizio successivo, nonché gli oneri bancari e le imposte derivanti dall'investimento in Pronti Contro Termine e Time Deposit di competenza dell'esercizio ma imputati sul conto corrente bancario nell'esercizio successivo.

5.4 Patrimonio Netto

Nel Fondo di Dotazione è stato accantonato l'importo corrispondente al valore delle immobilizzazioni totalmente ammortizzate al netto di quelle obsolete rottamate.

DESCRIZIONE	SALDO AL 31 DIC 2015	ACQUISTI	ALIENAZIONI	SALDO AL 31 DIC 2016
IMMOBILIZZAZIONI Immateriali	1.061.933,46	203.027,32	244.965,42	1.019.995,36
Software e sito web	1.061.446,22	203.027,32	244.965,42	1.019.508,12
Marchi	487,24			487,24
IMMOBILIZZAZIONI materiali	104.752,50	4.340,79	5.963,50	103.129,79
Impianti	6.089,90			6.089,90
Mobili, arredi e dotazioni d'ufficio	45.445,36	2.631,63		48.076,99
Macchine d'ufficio elettroniche	50.829,07	1.223,20	5.130,30	46.921,97
Altri beni < € 516,45	2.388,17	485,96	833,20	2.040,93
TOTALE	1.166.685,96	207.368,11	250.928,92	1.123.125,15

5.5 Conti d'Ordine

5.5.1 Garanzie

Nei conti d'ordine sono state indicate le garanzie rimesse a nostro favore per l'erogazione delle anticipazioni per i piani formativi finanziati.

Si evidenzia di seguito l'importo delle garanzie rimesse suddivise per Avviso:

POLIZZE AL 31/12/2016		
PIANI		
AVV	18	136.854,37

AVV	21	12.385,00
AVV	23	60.422,00
CF2013		1.646.628,71
CF2014		364.178,76
AVVISO	25	960.521,35
AVVISO	26	1.489.170,22
AVVISO	27	1.643.732,80
AVVISO	28	873.212,56
AVVISO	31	584.758,31
AVVISO	32	757.959,79
TOTALI		8.320.162,50

5.5.2 Impegni

Nei conti d'ordine sono stanziati, al valore approvato nelle delibere del Consiglio di Amministrazione, gli impegni relativi al finanziamento di piani formativi, di piani propedeutici, di avvisi formativi pubblicati e le somme messe a disposizione alle aziende aderenti per il finanziamento di piano formativi aziendali che non sono state ancora impegnate. (Conto Formativo Aziendale).

Si evidenziano di seguito gli importi dei piani deliberati suddivisi per Avviso:

PIANI APERTI 31/12/2016		
CANALE	N. PIANI	CONTRIBUTO
AVVISO 18	3	273.708,74
AVVISO 21	1	24.770,00
AVVISO 23 COMPL	1	120.844,00
AVVISO C15A13	191	7.709.085,56
AVVISO C16A14	316	11.236.854,85
AVVISO 25	15	2.590.224,36
AVVISO 28	53	1.566.996,44
AVVISO 26	73	2.224.276,24
AVVISO 27	98	2.857.374,92
AVVISO 29	7	303.996,09
AVVISO 31	192	4.613.799,63
AVVISO 32	106	4.347.449,68
AVVISO 33	2	61.996,04
AVVISO 34	213	1.392.394,04

TOTALE GENERALE	1271	39.323.770,59
------------------------	-------------	----------------------

AVVISI FORMATIVI PUBBLICATI		
AVVISO	I15S280	1.034.908,95
AVVISO	R16A33	4.921.715,21
AVVISO	R16A34	496.969,14
AVVISO	R16A35	2.461.654,42
TOTALI		8.915.247,72

DISPONIBILITA' AZIENDALE - CONTI FORMATIVI DA IMPEGNARE		
CF	ANNI PRECEDENTI	12.362.903,09
CF	2015	18.058.514,19
CF	2016	12.508.905,27
TOTALI		42.930.322,55

5.6 Conto Economico

5.6.1 Costi

In applicazione dell'art. 118 della L. 388/2000 e tenendo conto delle raccomandazioni emanate dal Ministero del Lavoro, i costi sono stati ripartiti nelle tre principali macro voci: Spese per piani Formativi, Spese Propedeutiche, Spese di Gestione.

5.6.2 Spese per Piani Formativi

Nelle Spese per Piani formativi e Attività di Sistema vengono evidenziati gli utilizzi nell'anno 2016 dei fondi stanziati negli anni precedenti.

5.6.3 Spese Propedeutiche

Nelle spese propedeutiche sono riconducibili i costi per il sistema informativo, per la campagna promozionale per piani aziendali concordati e per la presentazione del fondo, per il compenso per il Gruppo Tecnico di Assistenza e Valutazione a cui è stata affidata la valutazione dei suddetti piani da finanziare, per l'Attività di Assistenza Tecnica Territoriale alle imprese aderenti e di controllo in itinere dei piani formativi (queste ultime comprendono i compensi per i collaboratori, le spese per la relativa formazione e le spese generali per lo svolgimento di tale attività (rimborsi spese viaggi, ecc.)); per il Gruppo di consulenti che esegue i controlli finale dei piani formativi e per la Formazione delle Parti Sociali.

Il Fondo ha previsto una percentuale massima relativa alle Spese Propedeutiche, non regolamentata da nessuna norma di legge. Tale percentuale è sottoposta a revisione annua da parte dell'Assemblea dei Soci,

5.6.4 Spese di Gestione

Le spese di gestione riguardano il funzionamento operativo del Fondo e comprendono spese per il personale, per le consulenze, per gli organi amministrativi, gli ammortamenti, i costi di sede e per le spese generali.

Le spese relative agli oneri bancari per la gestione della Tesoreria, come previsto dalla convenzione firmata tra Fon.coop e la banca MPS, per l'anno 2015 di € 14.640,00 sono state registrate nell'esercizio 2016, in quanto nell'anno di competenza non erano state richieste e notificate dalla banca.

La percentuale delle Spese Gestionali prevista dalla normativa vigente D.I. 23/04/2003 in relazione al numero degli associati che dispone il Fondo è pari al 6%. Il Fondo stesso per l'anno 2016 ha previsto una percentuale pari al 5,5%.

5.6.5 Accantonamento Piani Formativi

La voce comprende gli accantonamenti e gli utilizzi per le attività formative relativi all'assegnazione delle risorse Inps 2004, 2005, 2006, 2007, 2008, 2009, 2010, 2011, 2012, 2013, 2014, 2015 e 2016 nonché gli accantonamenti relativi ai trasferimenti di risorse Inps da parte di Aziende che hanno aderito a Fon.coop e contemporaneamente chiesto la portabilità/mobilità ad un altro Fondo Interprofessionale come previsto dalla legge 28 gennaio 2009, n. 2 - all'articolo 19, comma 7-bis (allegato n. 1) e, più di recente, l'art. 7-ter, c. 10, della legge 9 aprile 2009, n. 33 e la circolare attuativa dell'Inps n° 107 del 10 ottobre 2009.

Comprende, inoltre, gli accantonamenti dei proventi finanziari riconducibili agli interessi attivi di c/c bancario maturati nell'anno 2016, dei proventi derivanti dalla gestione "Pronti Contro Termine" e "Time Deposit" maturati nell'anno 2016, degli interessi maturati sulla restituzione degli anticipi per piani formativi, arrotondamenti e dalle sopravvenienze e insussistenze attive.

GESTIONE FINANZIARIA	
<i>Voce</i>	<i>IMPORTI</i>
Proventi da PCT & Time Deposit	304.032,08
Interessi Attivi su c/c	174.585,91
Arrotondamenti	-0,46
TOTALE	478.617,53

5.6.6 Accantonamento Spese di Gestione

La voce comprende gli accantonamenti e gli utilizzi per le attività formative relativi all'assegnazione delle risorse Inps 2004, 2005, 2006, 2007, 2008, 2009, 2010, 2011, 2013, 2014, 2015 e 2016.

5.6.7 Accantonamento Spese Propedeutiche

La voce comprende gli accantonamenti e gli utilizzi per le attività formative relativi all'assegnazione delle risorse Inps 2004, 2005, 2006, 2007, 2008, 2009, 2010, 2011, 2012, 2013, 2014, 2015 e 2016.

5.7 Proventi

I Proventi vengono imputati per competenza al netto delle imposte (ritenute fiscali e bolli).

Tra gli stessi è rilevato l'utilizzo delle risorse accantonate nei fondi. A tal proposito è necessario segnalare che in base al principio di competenza economica, la parte di risorse pregresse non ancora utilizzate resta accantonata negli appositi fondi stanziati.

L'importo dei proventi relativi alle operazioni Pronti Contro Termine e Time Deposit realizzato nell'esercizio è pari a € 304.032,08.

L'importo dei proventi relativi agli Interessi Attivi sul c/c realizzato nell'esercizio è pari a € 174.585,91.

6. VARIAZIONI DELLE VOCI DELL'ATTIVO E DEL PASSIVO

Si evidenziano di seguito le voci dell'attivo e del passivo e la conseguente variazione rispetto all'esercizio precedente:

DESCRIZIONE	31/12/2016	31/12/2015	SCOSTAMENTO
ATTIVO			
IMMOBILIZZAZIONI			
Immobilizzazioni tecniche	1.123.125,15	1.166.685,96	-43.560,81
CREDITI			
Crediti Risorse Finanziarie			
Crediti Risorse Inps	9.588.027,00	9.577.237,30	10.789,70
- Depositi cauzionali	7.938,56	7.786,56	152,00
- acconti Irap	44.392,00	46.070,00	-1.678,00

Crediti vs ERARIO & INPS per > versamenti	2.962,95	2.962,95	0,00
Crediti vs terzi per controversie Ministero	849.794,43	849.794,43	0,00
Crediti vs aggiudicatari gare per rimborsi spese	12.668,47		12.668,47
Anticipazioni			
Anticipazioni Avviso 18	136.854,37	823.541,99	-686.687,62
Anticipazioni Avviso 21	12.385,00	69.207,00	-56.822,00
Anticipazioni Avviso 23	60.570,00	561.557,79	-500.987,79
Anticipazioni Conto Formativo 2015	1.015.144,17	434.611,64	580.532,53
Anticipazioni Avviso 29	7.142,00	235.770,35	-228.628,35
Anticipazioni Avviso 26	738.043,37	685.202,52	52.840,85
Anticipazioni Avviso 27	1.493.079,01	88.622,50	1.404.456,51
Anticipazioni Avviso 28	739.901,05	7.800,00	732.101,05
Anticipazioni Avviso 25	960.521,35		960.521,35
Anticipazioni Conto Formativo 2016	359.144,76		359.144,76
Anticipazioni Avviso 31	584.758,32		584.758,32
Anticipazioni Avviso 32	770.080,79		770.080,79
DISPONIBILITA' LIQUIDE			
Cassa	105,87	7,78	98,09
Carta di credito prepagata	1.672,00	359,16	1.312,84
Banca MPS	22.730.537,40	19.814.857,61	2.915.679,79

Banca Credito Cooperativo c/c	229.918,37	122.235,69	107.682,68
Banca Unipol	5.651,20	5.893,72	-242,52
Banca Cambiano (ex AGCI)	310.878,49	146.337,47	164.541,02
Banca Prossima	31.041,59		31.041,59
Banca BPER	1.000,00		1.000,00
- Pronti Contro Termine	14.999.195,97	14.999.189,19	6,78
- Time Deposit	45.000.000,00	45.000.000,00	0,00
RATEI RISCONTI ATTIVI			
- Ratei attivi	87.881,00	110.577,68	-22.696,68
PASSIVO			
DEBITI			
Debiti v/fornitori	90.919,14	61.045,66	29.873,48
Debiti v/collaboratori	1.322,42	1.976,24	-653,82
- Debiti per compensi Cda	138.206,57	133.093,69	5.112,88
DEBITI TRIB. e PREVID.			
- Debiti tributari Irap	41.906,67	44.391,80	-2.485,13
- Debiti Conguaglio IRPEF - 730	1.223,34	1.824,88	-601,54
- Rit. acc. lavoro dipendente	30.657,31	19.859,79	10.797,52
- Rit. acc. Collaboratori	7.039,51	11.657,77	-4.618,26
- Rit. acc. lavoro autonomo	11.422,11	9.440,49	1.981,62
-Addizionali Regionali	4.193,98	6.163,65	-1.969,67

-Addizionali Comunali	2.021,40	2.497,40	-476,00
-Imposta sostitutiva TFR	24,36	20,49	3,87
- Inps dipendenti	41.028,96	25.692,46	15.336,50
-Inps cocopro	10.264,35	22.523,86	-12.259,51
- Inail	-257,13	14,08	-271,21
- Previdenza complementare	11.593,10	11.523,24	69,86
- Trattenute Sindacali	137,96	136,46	1,50
RATEI E RISCOINTI PASSIVI			
- Ratei Passivi	74.115,97	69.822,02	4.293,95
FONDI RISORSE FINANZ.			
F.do spese formative 2009	312.726,91	500.508,07	-187.781,16
F.do spese formative 2010	468.025,42	1.665.759,83	-1.197.734,41
F.do spese formative 2011	603.956,46	5.081.128,98	-4.477.172,52
F.do spese formative 2012	5.243.641,20	13.608.903,67	-8.365.262,47
Fondo Spese Formative da Portabilità Risorse INPS	223.094,00	97.351,43	125.742,57
Fondo Attività Formative 2013	14.006.930,92	19.488.432,63	-5.481.501,71
Fondo Spese Gestionali 2013	866.145,54	1.249.767,86	-383.622,32
Fondo Attività Formative 2014	22.199.734,90	23.996.930,16	-1.797.195,26
Fondo Spese Propedeutiche 2014	510.022,89	1.560.802,91	-1.050.780,02
Fondo Spese Gestionali 2014	1.568.967,96	1.560.802,91	8.165,05
Fondo Attività Formative 2015	28.267.654,01	21.501.308,40	6.766.345,61
Fondo Spese Propedeutiche 2015	1.554.198,70	1.157.282,49	396.916,21
Fondo Spese Gestionali 2015	1.554.198,70	1.157.282,49	396.916,21
Fondo Attività Formative 2016	19.654.732,81		19.654.732,81

Fondo Spese Propedeutiche 2016	1.185.806,99		1.185.806,99
Fondo Spese Gestionali 2016	1.185.806,99		1.185.806,99
FONDO PER RISCHI E ONERI FUTURI			
Fdo rischi per controversie vs Ministero	849.794,43	849.794,43	0,00
FONDO TFR			
- Fondo Tfr	30.750,64	35.651,16	-4.900,52
PATRIMONIO DOTAZIONE			
Fondo di dotazione	1.123.125,15	1.166.685,96	-43.560,81
CONTI D'ORDINE			
Fideiussioni ricevute	8.320.162,50	9.214.056,69	-893.894,19
Piani Formativi approvati	39.323.770,59	35.993.525,88	3.330.244,71
Avvisi Formativi pubblicati	8.915.247,72	10.370.859,65	-1.455.611,93
Disponibilità CFormativo Aziendale Anni Precedenti	12.362.903,09	11.939.783,60	423.119,49
Disponibilità CFormativo Aziendale 2015	18.058.514,19	19.737.312,34	-1.678.798,15
Disponibilità CFormativo Aziendale 2016	12.508.905,27	19.737.312,34	-7.228.407,07
	99.489.503,36	106.992.850,50	-7.503.347,14

7. ALTRE INFORMAZIONI

7.1 Organi sociali

I compensi degli organi sociali, Consiglio di Amministrazione e Collegio Sindacale, nel corso dell'esercizio corrispondono a quanto deliberato dall'assemblea e sancito dalla circolare 36/2003 e successivi chiarimenti applicativi. I compensi degli amministratori sono imputati nell'esercizio secondo il criterio della competenza. I compensi dei sindaci sono imputati nell'esercizio secondo il criterio della competenza comprensivo del compenso relativo alla funzione di controllo contabile, così come indicato dalle indicazioni ministeriali che si sono succedute nel tempo.

7.2 Dati relativi al personale dipendente e ai collaboratori

Il personale dipendente attualmente in forza è pari a n. 11 unità, i loro compiti sono così ripartiti:

- n. 1 unità in qualità di Direttore del Fondo (spese Gestionali);
- n. 1 unità con compiti di Responsabile Progettazione Avvisi Formativi (spese Gestionali);
- n. 1 unità con compiti di Responsabile Sistemi Informativi (spese Gestionali);
- n. 1 unità con compiti di Responsabile Conto Formativo Aziendale (spese Gestionali);
- n. 1 unità con compiti di Responsabile Amministrativo (spese Gestionali);
- n. 5 unità, con compiti relativi all'assistenza tecnica piani formativi, al monitoraggio, all'assistenza tecnica e monitoraggio Attività di Sistema, alla rendicontazione e alla comunicazione e promozione del Fondo (spese Gestionali);
- n. 1 unità con contratto a tempo indeterminato con funzioni di segreteria generale.

Si segnala che nel corso dell'esercizio hanno collaborato, con contratto di collaborazione coordinata e continuativa, n. 12 unità, con contratto a progetto n. 2 unità e con contratto di collaborazione occasionale n. 4 unità.

I loro compiti sono così ripartiti:

n. 3 unità in qualità di consiglieri d'Amministrazione (cococo - spese Gestionali).

n. 9 unità in qualità di Assistenti Tecnici Territoriali (cococo – spese Propedeutiche).

n. 2 unità in qualità di membri del Gruppo Valutazione Piani Formativi (cocopro – spese Propedeutiche).

n. 4 unità con compiti di consulenza per Bando di Gara Valutazione ex ante (occasionale – spese Propedeutiche).

7.3 Imposte sul reddito

Non sono state imputate imposte per Ires in quanto il Fondo non svolge attività commerciale di alcuna natura, ma solo attività istituzionale.

Nella voce sono rilevate imposte per Irap, determinate in applicazione della normativa specifica prevista per gli enti non commerciali che svolgono attività istituzionale, in base alle retribuzioni ed ai compensi per collaborazioni effettivamente pagati nell'esercizio ed usufruendo dei crediti d'imposta spettanti.

8. RISULTATO D'ESERCIZIO

L'esercizio chiude in pareggio.

Il presente bilancio, composto da Stato patrimoniale, Conto economico e Nota integrativa, rappresenta in modo veritiero e corretto la situazione patrimoniale e finanziaria nonché il

risultato economico dell'esercizio e corrisponde alle risultanze delle scritture contabili regolarmente tenute.

9. PROSPETTO DI RENDICONTAZIONE DI RISORSE DI REGIME

In ottemperanza alle richieste del Ministero del Lavoro è stato predisposto, il "Prospetto di Rendicontazione di risorse di regime".

Tale prospetto è stato redatto adottando un modello messo a disposizione dal Ministero stesso, seguendo il flusso contabile finanziario (entrate ed uscite effettive nell'anno) nonché il principio di competenza economica relativo alle spese, agli incassi, ai proventi, alle risorse disponibili e agli impegni in essere al 31 dicembre 2016.

Si evidenziano di seguito le voci dei costi e dei ricavi, nonché dei fondi risorse finanziarie disponibili al 31 dicembre 2016 e degli impegni per spese formative e propedeutiche sia finanziario che per competenza:

PROSPETTO DI RENDICONTAZIONE RISORSE DI REGIME RELATIVE ALL'ANNO 2016	
--	--

		<i>BILANCIO</i>	<i>FINANZIARIO</i>
1	INCASSO INPS (0,30%) ANNO 2015 AL NETTO TAGLIO GOVERNO	29.909.765,98	29.726.435,26
2	CONTRIBUTI FINANZIARI DA REGIONE LOMBARDIA SU AVVISI		506.026,86
ONERI E PROVENTI FINANZIARI RISORSE L. 388/00			
7.1.A	PROVENTI RELATIVI A RISORSE L. 388/00 (INTERESSI ATTIVI)	478.617,53	502.915,17
7.2.A	ONERI RELATIVI A RISORSE L. 388/00 (INTERESSI PASSIVI)	30.370,82	998,98

SUB TOTALE MACROVOCE 7 (7.1 - 7.2)		448.246,71	501.916,19
PORTABILITA'/MOBILITA' TRA FONDI			
8.1.A	PROVENTI RELATIVI ALLA PORTABILITA' IN ENTRATA	172.541,02	172.541,02
8.2.A	ONERI RELATIVI ALLA MOBILITA' IN USCITA	25.965,01	25.965,01

SUB TOTALE MACROVOCE 8 (8.1 - 8.2)		146.576,01	146.576,01
---	--	-------------------	-------------------

TOTALE ENTRATE NETTE ANNO 2016		30.056.341,99	30.379.038,13
SPESE GESTIONALI AMMISSIBILI 5,5%		1.653.098,81	1.670.847,10
SPESE PROPEDEUTICHE 5,5%		1.653.098,81	1.670.847,10
SPESE FORMATIVE		27.198.391,08	27.539.260,13

TOTALI	2016	2016
---------------	-------------	-------------

A) TOTALE ATTIVITA' DI GESTIONE	1.183.370,69	1.135.050,52
B) TOTALE ATTIVITA' PROPEDEUTICHE	1.155.204,07	1.040.064,71
C) TOTALE ATTIVITA' FORMATIVE	22.670.571,67	25.484.692,65
TOTALE A)+B)+C)	25.009.146,42	27.659.807,88

TOTALE RISORSE DISPONIBILI E IMPEGNI AL 31 DICEMBRE 2016		
FONDO RISORSE FINANZIARIE DISPONIBILI	99.405.644,40	82.927.324,74
PIANI FORMATIVI APPROVATI DA PAGARE	39.323.770,59	32.446.146,40
AVVISI FORMATIVI PUBBLICATI DA PAGARE	8.915.247,72	8.915.247,72
DISPONIBILITA' CONTO FORMATIVO AZIENDALE	42.930.322,55	33.793.480,63
PIANI PROPEDEUTICI APPROVATI DA PAGARE		
SPESE PROPEDEUTICHE APPROVATE DA PAGARE		
TOTALE RISORSE DISPONIBILI DA IMPEGNARE	8.236.303,54	7.772.449,99

A) ATTIVITA' DI GESTIONE (D.I. del 17/12/2009)	2016	2016
---	-------------	-------------

1	PERSONALE		
1.1.A	DIPENDENTI E COLLABORATORI	813.592,17	782.041,82
1.2.A	VIAGGI E TRASFERTE	4.063,75	4.191,10
	TOTALE 1	817.655,92	786.232,92
2	ORGANI STATUTARI		
2.1.A	COMPENSI	124.140,82	118.137,83
2.2.A	VIAGGI E TRASFERTE	14.697,69	15.567,47
	TOTALE 2	138.838,51	133.705,30
3	BENI MATERIALI ED IMMATERIALI		
3.1.A	ACQUISTO BENI MATERIALI ED IMMATERIALI	9.040,45	8.618,75
3.2.A	AMM.TO DI BENI NON ACQUISTATI CON RISORSE L. 388/00	-	-
3.3.A	SPESE DI COSTITUZIONE DEL FONDO (EVENTUALE)	-	-
	TOTALE 3	9.040,45	8.618,75
4	GODIMENTO BENI DI TERZI		
4.1.A	FITTI PASSIVI (CANONI D'USO)	51.884,87	51.884,87
4.2.A	NOLEGGI	341,60	341,60
	TOTALE 4	52.226,47	52.226,47
5	SERVIZI E MATERIALI		
5.1.A	CONSULENZE	100.167,60	96.401,04
5.2.A	ASSICURAZIONI (OBBLIGATORIE PER LEGGE)	5.335,62	-
5.3.A	UTENZE E SERVIZI	42.495,32	41.433,15
5.4.A	MATERIALI DI CONSUMO	17.556,80	16.378,88
	TOTALE 5	165.555,34	154.213,07
6	IMPOSTE E TASSE		
6.1.A	IMPOSTE E TASSE	54,00	54,00
	TOTALE 6	54,00	54,00
	SUB TOTALE MACROVOCI DA 1 A 6*	1.183.370,69	1.135.050,52
	TOTALE ATTIVITA' DI GESTIONE*	1.183.370,69	1.135.050,52
*Ai fini del calcolo dei limiti percentuali annui delle spese di gestione non va ricompresa la macrovoce 7 qualora il relativo totale riporti un'eccedenza attiva (proventi > oneri).			

	B) ATTIVITA' PROPEDEUTICHE	2016	2016
1	PERSONALE		

1.1.B	DIPENDENTI E COLLABORATORI	-	-
1.2.B	VIAGGI E TRASFERTE	-	-
	TOTALE 1	-	-
2	ACQUISTO BENI MATERIALI ED IMMATERIALI		
2.1.B	MACCHINE D'UFFICIO ELETTRONICHE	-	-
2.2.B	MOBILI ED ARREDI	-	-
2.3.B	SOFTWARE	-	-
2.4.B	ALTRE IMMOBILIZZAZIONI	-	-
	TOTALE 2	-	-
3	ALTRI SERVIZI		
3.1.B	SERVIZI DI COMUNICAZIONE/PROMOZIONE	165.589,45	174.198,26
3.2.B	SERVIZI DI ANALISI DELLA DOMANDA E FABBISOGNI	150.000,00	15.000,00
3.3.B	PROGETTAZIONE, COSTRUZIONE, IMPLEMENTAZIONE E GESTIONE DEL SISTEMA INFORMATICO DI CONTROLLO E MONITORAGGIO	418.981,10	427.939,67
3.4.B	CONSULENZE	40.031,58	30.628,26
3.5.B	ASSISTENZA TECNICA	380.601,94	392.298,52
	TOTALE 3	1.155.204,07	1.040.064,71
	TOTALE ATTIVITA' PROPEDEUTICHE	1.155.204,07	1.040.064,71

	C) ATTIVITA' FORMATIVE	2016	2016
1.1.C	ATTIVITA' FORMATIVE AZIENDALI AVVISI A BANDO	7.882.835,53	9.947.159,70
1.5.C	ATTIVITA' FORMATIVE AZIENDALI CONTO FORMATIVO	14.787.736,14	14.603.515,07
1.2.C	ATTIVITA' FORMATIVE TERRITORIALI	-	-
1.3.C	ATTIVITA' FORMATIVE SETTORIALI	-	934.017,88
1.4.C	ATTIVITA' FORMATIVE INDIVIDUALI	-	-
	TOTALE ATTIVITA' FORMATIVE	22.670.571,67	25.484.692,65

9.1 TOTALE RISORSE DISPONIBILI E IMPEGNI AL 31 DICEMBRE 2016

Si evidenzia di seguito lo schema relativo alla compilazione del totale risorse disponibili e impegni per il flusso contabile finanziario:

VOCI	IMPORTO
ATTIVITA' FINANZIARIE non costituenti imm	59.999.195,97
DISPONIBILITA' LIQUIDE	23.310.804,92
crediti vs Erario & Inps	2.962,95
Depositi cauzionali	7.938,56
Acconti d'imposta IRAP	44.392,00
RATEI & RISCONTI attivi	87.881,00
TOTALE DISPONIBILITA'	83.453.175,40
FONDI ACCANTONAMENTO	30.750,64
DEBITI	420.984,05
Ratei passivi	74.115,97
TOTALE DEBITI	525.850,66
FONDO RISORSE FINANZIARIE DISPONIBILI	82.927.324,74
PIANI FORMATIVI APPROVATI	39.323.770,59
ANTICIPAZIONE AVVISI pagati	6.877.624,19
PIANI FORMATIVI APPROVATI DA PAGARE	32.446.146,40
AVVISI FORMATIVI PUBBLICATI DA PAGARE	8.915.247,72

DISPONIBILITA' AZIENDALE - CONTI FORMATIVI DA IMPEGNARE	33.793.480,63
TOTALE RISORSE DISPONIBILI DA IMPEGNARE	7.772.449,99

Si evidenzia di seguito lo schema relativo alla compilazione del totale risorse disponibili e impegni per competenza economica:

VOCI	IMPORTO
FONDO RISORSE FINANZIARIE	99.405.644,40
FONDO RISORSE FINANZIARIE DISPONIBILI	99.405.644,40
PIANI FORMATIVI APPROVATI	39.323.770,59
PIANI FORMATIVI APPROVATI	39.323.770,59
AVVISI FORMATIVI PUBBLICATI DA PAGARE	8.915.247,72
DISPONIBILITA' AZIENDALE - CONTI FORMATIVI DA IMPEGNARE	42.930.322,55
TOTALE RISORSE DISPONIBILI DA IMPEGNARE	8.236.303,54


Si evidenzia di seguito la differenza tra impegni relativi alle disponibilità aziendali del conto

formativo nel Bilancio di competenza e nel Rendiconto Finanziario in quanto non sono incluse la dotazione delle aziende "sottosoglia", secondo la nostra regolamentazione conto formativo annuo inferiore a € 5.000, in quanto il Ministero del Lavoro non le considera impegni.

BILANCIO DI COMPETENZA			NOTE
DISPONIBILITA' AZIENDALE - CONTI FORMATIVI DA IMPEGNARE -			
<i>CF</i>	<i>ANNI PRECEDENTI</i>	12.362.903,09	saldo conto formativo anni precedenti al 31dic 16
<i>CF</i>	<i>2015</i>	18.058.514,19	dotazione conto formativo al 31dic 16 al netto degli anticipi utilizzati, partecipanti al Fondo di Rotazione e comprensivo delle aziende "sottosoglia"
<i>CF</i>	<i>2016</i>	12.508.905,27	dotazione conto formativo al 31dic 16 al netto degli anticipi utilizzati, partecipanti al Fondo di Rotazione e comprensivo delle aziende "sottosoglia"
TOTALI		42.930.322,55	

RENDICONTO FINANZIARIO			NOTE
DISPONIBILITA' AZIENDALE - CONTI FORMATIVI DA IMPEGNARE -			
<i>CF</i>	<i>ANNI PRECEDENTI</i>	12.362.903,09	saldo conto formativo anni precedenti al

			31dic 16
<i>CF</i>	<i>2015</i>	13.158.180,46	dotazione solo aziende "soprasoglia" conto formativo al 31dic 16 al netto degli anticipi e partecipazione Fondo Rotazione
<i>CF</i>	<i>2016</i>	8.272.397,08	dotazione solo aziende "soprasoglia" conto formativo al 31dic 16 al netto degli anticipi e partecipazione Fondo Rotazione
TOTALI		32.570.681,71	

Il Presidente


*** **

Relazione unitaria del Collegio Sindacale all'Assemblea dei Soci del Fondo Paritetico
Interprofessionale per la Formazione Continua e Permanente FONCOOP
al bilancio chiuso al 31 dicembre 2016

All'Assemblea dei Soci,

del Fondo Paritetico Interprofessionale per la Formazione Continua e
Permanente FON.COOP.

Premessa

Il Collegio Sindacale, nell'esercizio chiuso al 31 dicembre 2016, ha svolto sia le funzioni previste dagli artt. 2403 e segg., c.c. sia quelle previste dall'art. 2409 - bis, c.c.

La presente relazione unitaria contiene nella sezione

A) la "Relazione del revisore indipendente ai sensi dell'art. 14 del D.Lgs. 27 gennaio 2010, n. 39"

e nella sezione

B) la "Relazione ai sensi dell'art. 2429, comma 2, c.c."

Prima di illustrare l'esito di tale attività è necessario ricordare taluni aspetti di particolare rilievo che hanno influenzato la gestione del Fondo nell'anno 2016.

Legge 190/2014 art. 1 c. 722

Anche il 2016 ha visto la decurtazione delle risorse dei Fondi Interprofessionali prevista dell'articolo 1, comma 722, della legge 190/2014 (Legge di Stabilità 2015) - "722. Con effetto dall'anno 2015 è disposto il versamento all'entrata del bilancio dello Stato, da parte dell'INPS, di 20 milioni di euro per l'anno 2015 e di 120 milioni di euro annui a decorrere dall'anno 2016 a valere sulle risorse derivanti dall'aumento contributivo di cui all'articolo 25 della legge 21 dicembre 1978, n. 845, a

decorrenza dall'anno 2015; tali risorse gravano sulle quote destinate ai fondi interprofessionali per la formazione continua".

Per Fon.Coop, l'impatto di quanto sopra evidenziato, è molto più significativo rispetto all'anno precedente tant'è che l'impatto sul Fondo è stato di 5.366.618,78 euro a fronte di 840.533,16 euro dell'anno precedente.

Autorità Nazionale Anti Corruzione

Il Tar del Lazio con sentenza N. 09560/2015 del 13 luglio 2016 ha rigettato il ricorso di Fon.Coop, avverso alle decisioni prese dal Ministero del Lavoro e delle Politiche Sociali in tema di costi non ammissibili relativi alle annualità 2009-2011.

Una successiva circolare Ministero del Lavoro, la n. 10 del 18 febbraio 2016, ha acclarato la normativa applicabile ai Fondi interprofessionale. Tesi ribadita anche dalla sentenza del Consiglio di Stato 4304 del 15 settembre 2015.

Entrambe le pronunce affermano che i Fondi Interprofessionale hanno natura di organismi di diritto pubblico e pertanto tenuti, per l'acquisizione di beni e servizi, all'applicazione del Codice degli Appalti mentre i contributi erogati per piani formativi non sono soggetti a tale disciplina.

Ministero del Lavoro e delle Politiche Sociali - verifica annualità 2009/2011

Il Ministero del Lavoro e delle Politiche Sociali con con nota n. 0018764.16-12-2016 ha delineato la procedura da seguire per la conclusione della nota questione. Il Collegio Sindacale aveva, a tal fine, relazionato circa l'incontro con il funzionario responsabile dott. Ieva.

Nel proseguo della presente relazione si danno i dettagli.

Agenzia Nazionale Politiche Attive del Lavoro

E' diventato operativo, già dall'anno precedente, il D.Lgs 150/2015 che ha riformato le politiche attive sul lavoro e ha costituito l'A.n.p.a.l. (Agenzia Nazionale Politiche Attive del Lavoro) trasferendo ad essa la vigilanza sui Fondi Interprofessionali.

Non si registrano ancora segni tangibili, sull'operatività del Fondo, derivante da questa riforma.

Procedura allocazione liquidità

In aggiunta alla precedente delibera del Consiglio di Amministrazione del Fondo, relativa allocazione delle proprie liquidità attraverso una procedura interna che consentisse di assegnare al meglio la propria liquidità e di minimizzare al massimo i rischi, il Fondo ha iniziato le prime analisi circa gli effetti del bail-in bancario, altrimenti detto "cauzione interna", che, come è noto, si riferisce a un sistema di risoluzione di un'eventuale crisi bancaria che prevede l'esclusivo e diretto coinvolgimento di azionisti, obbligazionisti, correntisti della banca stessa verso un singolo istituto bancario.

Il Collegio Sindacale ricorda che, coerentemente con la Circolare 36/2003 art.7 e, tra le altre, le note 7075/2014 e 2592/2014, la finalità esclusiva nell'utilizzo delle risorse a disposizione dei Fondi, così come richiamata dall'art. 118 della L. 388/2000, è rappresentata dall'esercizio della formazione continua e non dalla allocazione di risorse finanziarie.

Adozione del M.O. ex D. Lgs. 231/2001 e Qualità

Il Fondo, anche su costante sollecitazione del Collegio Sindacale, ha accelerato la redazione e l'adozione del modello stesso che tenga anche conto delle procedure previste per la qualità in modo da avere un solo modello omogeneo.

Presumibilmente l'intero impianto verrà adottato nel corso dell'anno 2017.

Procedure di gara

Il Collegio Sindacale ha verificato a campione l'iter per l'esecuzione di una gara che tenga conto delle novità 2016 circa la natura giuridica dei Fondi Interprofessionali.

L'organo di controllo ha anche raccomandato al Fondo di acquisire, ove ciò fosse necessario, pareri legali ulteriori rispetto allo Studio Legale che tradizionalmente segue l'Ente.

A) Relazione del revisore indipendente ai sensi dell'art. 14 del D.Lgs. 27 gennaio 2010, n. 39.

Relazione sul bilancio d'esercizio

Abbiamo svolto la revisione legale del bilancio d'esercizio del Fondo Paritetico Interprofessionale per la Formazione Continua e Permanente FONCOOP, costituito dallo stato patrimoniale al 31 dicembre 2016, dal conto economico per l'esercizio chiuso a tale data e dalla nota integrativa oltre

che dalla Relazione sulla Gestione e dal prospetto di rendicontazione finanziaria per cassa (Piano Finanziario di Attività).

Responsabilità degli amministratori per il bilancio d'esercizio

Gli amministratori sono responsabili per la redazione del bilancio d'esercizio che fornisca una rappresentazione veritiera e corretta in conformità alle norme italiane che ne disciplinano i criteri di redazione.

Responsabilità del revisore

È nostra la responsabilità di esprimere un giudizio sul bilancio d'esercizio sulla base della revisione legale. Abbiamo svolto la revisione legale in conformità ai principi di revisione internazionali (ISA Italia) elaborate ai sensi dell'art. 11, comma 3, del D.Lgs. n. 39/2010. Tali principi richiedono il rispetto di principi etici, nonché la pianificazione e lo svolgimento della revisione legale al fine di acquisire una ragionevole sicurezza che il bilancio d'esercizio non contenga errori significativi. La revisione legale comporta lo svolgimento di procedure volte ad acquisire elementi probativi a supporto degli importi e delle informazioni contenuti nel bilancio d'esercizio. Le procedure scelte dipendono dal giudizio professionale del revisore, inclusa la valutazione dei rischi di errori significativi nel bilancio d'esercizio dovuti a frodi o a comportamenti o eventi non intenzionali. Nell'effettuare tali valutazioni del rischio, il revisore considera il controllo interno relativo alla redazione del bilancio d'esercizio dell'impresa che fornisca una rappresentazione veritiera e corretta al fine di definire procedure di revisione appropriate alle circostanze, e non per esprimere un giudizio sull'efficacia del controllo interno dell'impresa. La revisione legale comprende altresì la valutazione della ragionevolezza delle stime contabili effettuate dagli amministratori, nonché la valutazione della rappresentazione del bilancio d'esercizio nel suo complesso.

Riteniamo di aver acquisito elementi probativi sufficienti ed appropriati su cui basare il nostro giudizio.

Giudizio

Bilancio

A nostro giudizio, il bilancio d'esercizio *fornisce una rappresentazione veritiera e corretta* della situazione patrimoniale e finanziaria del Fondo Paritetico Interprofessionale per la Formazione Continua e Permanente FONCOOP al 31 dicembre 2016.

Il Collegio Sindacale conferma il proprio giudizio positivo sull'impianto del bilancio 2016.

Giudizio sulla coerenza della relazione sulla gestione con il bilancio d'esercizio

Abbiamo svolto le procedure indicate nel principio di revisione (SA Italia) n. 720B al fine di esprimere, come richiesto dalle norme di legge, un giudizio sulla coerenza della relazione sulla gestione, la cui responsabilità compete agli amministratori, con il bilancio d'esercizio al 31 dicembre 2016. A nostro giudizio la relazione sulla gestione è *coerente* con il bilancio d'esercizio del Fondo al 31 dicembre 2016.

B) Relazione ai sensi dell'art. 2429, comma 2, c.c.

B1) Attività di vigilanza ai sensi dell'art. 2403 e ss., c.c.

Conoscenza della società, valutazione dei rischi e rapporto sugli incarichi affidati

Data la conoscenza che il Collegio Sindacale dichiara di avere in merito alla Ente e per quanto concerne:

- i) la tipologia dell'attività svolta;
- ii) la sua struttura organizzativa e contabile;

tenendo anche conto delle dimensioni e delle problematiche del Fondo, viene ribadito che la fase di "*pianificazione*" dell'attività di vigilanza - nella quale occorre valutare i rischi intrinseci e le criticità rispetto ai due parametri sopra citati - è stata attuata mediante il riscontro positivo rispetto a quanto già conosciuto in base alle informazioni acquisite nel tempo. È stato, quindi, possibile confermare che:

- l'attività tipica svolta dal Fondo non è mutata nel corso dell'esercizio in esame ed è coerente con quanto previsto dallo statuto e dai regolamenti;
- l'assetto organizzativo e la dotazione delle strutture informatiche sono rimasti sostanzialmente invariati, mentre l'operatività del nuovo software è entrata a pieno regime (GIFCOP);

- le risorse umane costituenti la “forza lavoro” non sono sostanzialmente mutate;
- quanto sopra constatato risulta indirettamente confermato dal confronto delle risultanze dei valori espressi nel conto economico per gli ultimi due esercizi, ovvero quello in esame (2016) e quello precedente (2015).

La presente relazione riassume, quindi, l'attività concernente l'informativa prevista dall'art. 2429, comma 2, c.c. .

Si resta, in ogni caso, a completa disposizione per approfondire ogni ulteriore aspetto in sede di dibattito assembleare. Le attività svolte dal Collegio hanno riguardato, sotto l'aspetto temporale, l'intero esercizio e nel corso dell'esercizio stesso sono state regolarmente svolte le riunioni di cui all'art. 2404 c.c. e di tali riunioni sono stati redatti appositi verbali debitamente sottoscritti per approvazione unanime.

Attività svolta

Durante le verifiche periodiche, il Collegio ha preso conoscenza dell'evoluzione dell'attività svolta dal Fondo, ponendo particolare attenzione alle problematiche di natura contingente e/o straordinaria al fine di individuarne l'impatto complessivo.

Si sono anche avuti confronti con il Direttore ed il Responsabile del Servizio amministrativo: i riscontri hanno fornito esito positivo.

Il Collegio ha quindi periodicamente valutato l'adeguatezza della struttura organizzativa e funzionale dell'ente e delle sue eventuali mutazioni rispetto alle esigenze minime postulate dall'andamento della gestione.

I rapporti con le persone operanti nella citata struttura - amministratori, dipendenti e consulenti esterni - si sono ispirati alla reciproca collaborazione nel rispetto dei ruoli a ciascuno affidati, avendo chiarito quelli del Collegio Sindacale.

Per tutta la durata dell'esercizio si è potuto riscontrare che:

- il personale amministrativo interno incaricato della rilevazione dei fatti aziendali non è sostanzialmente mutato rispetto all'esercizio precedente;
- il livello della sua preparazione tecnica resta adeguato rispetto alla tipologia dei fatti aziendali ordinari da rilevare e può vantare una sufficiente conoscenza delle problematiche aziendali;

- i consulenti ed i professionisti esterni incaricati dell'assistenza contabile, fiscale, legale e giuslavorista, per quanto il Collegio ha avuto modo di appurare, non sono mutati e pertanto hanno conoscenza storica dell'attività svolta e delle problematiche gestionali anche straordinarie che hanno influito sui risultati del bilancio.

In conclusione, per quanto è stato possibile riscontrare durante l'attività svolta nell'esercizio, il Collegio Sindacale può affermare che:

- le decisioni assunte dai soci e dall'organo di amministrazione sono state conformi alla legge e allo statuto sociale e non sono state palesemente imprudenti o tali da compromettere definitivamente l'integrità del patrimonio sociale;
- sono state acquisite le informazioni sufficienti relative al generale andamento della gestione e sulla sua prevedibile evoluzione, nonché sulle operazioni di maggior rilievo, per dimensioni o caratteristiche, effettuate dal Fondo;
- le operazioni poste in essere sono state anch'esse conformi alla legge e allo statuto sociale e non in potenziale contrasto con le delibere assunte dall'assemblea dei soci o tali da compromettere l'integrità del patrimonio;
- non si pongono specifiche osservazioni in merito all'adeguatezza dell'assetto organizzativo dell'ente, né in merito all'adeguatezza del sistema amministrativo e contabile, nonché sull'affidabilità di quest'ultimo nel rappresentare correttamente i fatti di gestione;
- nel corso dell'attività di vigilanza, come sopra descritta, non sono emersi ulteriori fatti significativi tali da richiederne la segnalazione nella presente relazione;
- non si è dovuto intervenire per omissioni dell'organo di amministrazione ai sensi dell'art. 2406 c.c.;
- non sono state ricevute denunce ai sensi dell'art. 2408 c.c.;
- non sono state fatte denunce ai sensi dell'art. 2409, co. 7, c.c.;

B2) Osservazioni in ordine al bilancio d'esercizio

Il Collegio Sindacale ha preso atto e ha esaminato il bilancio di esercizio chiuso al 31 dicembre 2016 trasmesso dagli Amministratori nei termini di Legge.

Il progetto di bilancio dell'esercizio chiuso al 31 dicembre 2016 è stato approvato dall'organo di amministrazione e risulta costituito dallo stato patrimoniale, dal conto economico e dalla nota integrative ed è integrato e dal prospetto di rendicontazione di risorse di regime (Piano Finanziario di Attività).

Inoltre:

- l'organo di amministrazione ha altresì predisposto la relazione sulla gestione di cui all'art. 2428 c.c.;
- tali documenti sono stati consegnati al Collegio Sindacale in tempo utile affinché siano depositati presso la sede della Fondo corredati dalla presente relazione.

Il Bilancio viene redatto, tenendo in considerazione la particolarità dell'attività del Fondo, in conformità alle disposizioni riguardanti il D. Lgs. n. 460/1997, interpretate ed integrate dalle circolari emanate dal Ministero del Lavoro e delle Politiche Sociali, applicando il criterio contabile di competenza economica in ottemperanza alle Raccomandazioni emanate in materia di enti non profit, dal Consiglio Nazionale dei Dottori Commercialisti.

Il Fondo adotta il criterio di rilevazione contabile misto, competenza/cassa, per l'esposizione del progetto di Bilancio.

Più nel dettaglio il Fondo redige il Bilancio con il criterio di competenza e il Piano Finanziario delle Attività secondo il principio di cassa seguendo le indicazioni ministeriali contenute nelle note 3365/2015, 8161/2015 e 12188/2016 per quanto applicabile.

I criteri di classificazione e di valutazione utilizzati nella formazione del bilancio d'esercizio chiuso al 31 dicembre 2016 non si discostano dai criteri utilizzati nei precedenti esercizi

È stato, quindi, esaminato il progetto di bilancio, in merito al quale sono fornite le seguenti ulteriori informazioni.

Come già ricordato in apertura della presente relazione il 2016 ha visto la decurtazione delle risorse per il Fondo prevista dell'articolo 1, comma 722, della legge 190/2014 per euro 5.336.618,78.

Pertanto, il totale delle somme accreditate dall'INPS relative al contributo dello 0,30 nell'anno 2016 ammonta ad euro 29.726.435,26 al quale va aggiunto il contributo finanziario della Regione

Lombardia di euro 506.026,86. E' opportuno addebitare il saldo portabilità tra i Fondi di euro – 146.576,01 per un totale entrate nette di euro 30.379.038,13

Su tale importo, così come ricordato dalla Nota Ministeriale 3365 del 18.02.2015, va effettuato il calcolo delle percentuali massime previste per le Spese di Gestione del fondo così come sancite dall'art. 3, comma 2 del Decreto Interministeriale 23.04.2003 e s.m.i. .

A seguito della decurtazione sopra indicata l'Assemblea Ordinaria dei Soci del 24 novembre 2015 ha rimodulato nel budget 2016, aumentandola, la percentuale massima delle Spese di Gestione portandole al 5,5% comunque al di sotto del limite di legge del 6% e ha altresì posto il limite percentuale per le Spese Propedeutiche al 5,5%.

I valori, relativi all'anno 2016, sono riassunti nella tabella seguente:

Fon.Coop	TOTALE ENTRATE NETTE 2016	
Totale incassato 2016 (0,30)	€ 29.726.435,26	(+)
Contributi Finanziari RL	€ 506.026,86	(+)
Totale portabilità in Entrata	€ 172.541,02	(+)
Totale portabilità in Uscita	-€ 25.965,01	(-)
Totale Entrate Nette 2015	€ 30.379.038,13	

	Limite Legale	Limite Deliberato	Consuntivo 2016	Scostamento
Spese di Gestione	€ 1.822.742,29	€ 1.670.847,10	€ 1.135.050,52	NESSUNO
Spese Propedeutiche	NON PREVISTO	€ 1.670.847,10	€ 1.040.064,71	NESSUNO

Sia le Spese di Gestione che le Spese Propedeutiche sono risultate ampiamente entro i limiti stabiliti.

Le eccedenze attive, calcolate nel rispetto della nota 2592/2014 e 7075/2014, sono state allocate per il finanziamento delle spese per attività formative:

Fon.Coop	ONERI E PROVENTI FINANZIARI L. 388/00
Gestione Finanziaria Attiva	€ 502.915,17
Gestione Finanziaria Passiva	-€ 998,98
Importo da allocare alla formazione	€ 501.916,19

Nel rispetto della nota n. 0012435.29-05-2015 a seguito delle conclusioni definitive della verifica sulle annualità 2009-2010-2011 il Fondo ha provveduto già nell'anno 2015 ad istituire in bilancio un apposito fondo rischi per l'intesa somma contestata in attesa del possibile "recupero" di tali risorse per l'importo di euro 849.794,43.

Tuttavia con nota n. 0018764.16-12-2016 il Ministero del Lavoro e delle Politiche Sociali ha commisurato l'appostamento in bilancio di tale fondo rischi nella misura dell'eventuale danno subito dal Fondo in conseguenza del mancato rispetto alle singole procedure di scelta del contraente.

Il Collegio ricorda che le irregolarità riscontrate sono riconducibili alle seguenti casistiche:

- 1) importi non ammissibili in quanto non rientranti tra le categorie di spesa previste dalle Linee guida sui costi ammissibili in applicazione della Circolare n. 36 del 18.11.2003;
- 2) importi riconducibili all'acquisizione di beni e/o servizi rientranti tra le categorie di spesa previste dalle Linee guida sui costi ammissibili in applicazione della Circolare n. 36 del 18.11.2003, le cui procedure di affidamento non hanno rispettato quanto previsto dal Codice dei contratti pubblici (ex. D.Lgs. 163/2006).

Il Fondo pertanto ha proceduto alla nomina di un consulente tecnico iscritto all'Albo dei Consulenti Tecnici d'Ufficio che, attraverso una perizia asseverata, accerta l'effettivo svolgimento dell'attività e la relativa congruità delle spese sostenute rispetto alla prestazione erogata o al bene fornito da determinarsi tenendo conto del costo effettivamente sostenuto, facendo riferimento a quanto disposto dall'art. 2041, comma 1, del Codice Civile.

Prudenzialmente ed in attesa dell'ultimazione della procedura di verifica il Fondo ha mantenuto in bilancio tale appostamento tuttavia una volta determinato l'ammontare effettivo totale delle rettifiche finanziarie il Fondo dovrà provvedere ad appostare in bilancio tale importo.

Risultato dell'esercizio 2016

Il risultato netto accertato dall'organo di amministrazione relativo all'esercizio chiuso al 31 dicembre 2016, come anche evidente dalla lettura del bilancio, risulta essere in pareggio.

I risultati della revisione legale del bilancio da noi svolta sono contenuti nella sezione A della presente relazione.

B3) Osservazioni e proposte in ordine all'approvazione del bilancio


Considerando le risultanze dell'attività da noi svolta il Collegio propone all'Assemblea di approvare il Bilancio d'Esercizio chiuso al 31 dicembre 2016 ed approvato dal Consiglio di Amministrazione.

Roma, 13 giugno 2016

Dott. Vittorio Codeluppi, Presidente

Dott. Gian Luigi De Gregorio, Sindaco

Dott. Giulio Palazzo, Sindaco

A handwritten signature in black ink, written over three horizontal lines. The signature is cursive and appears to read "Gian Luigi De Gregorio".